



ФОНД
ПРЕЗИДЕНТСКИХ
ГРАНТОВ

Как я могу принять участие в оценке результатов проектов,
поддержанных Фондом президентских грантов

Инструкция по работе с порталом

Шаг 1. Авторизация на портале оценка.гранты.рф

Вход

«Оценка результатов реализации проектов победителей конкурсов президентских грантов» требует наличия регистрации на портале «Созидатели»

Для авторизации или регистрации на портале нажмите на кнопку «ВОЙТИ ЧЕРЕЗ СОЗИДАТЕЛИ»

Нажимая на кнопку «ВОЙТИ ЧЕРЕЗ СОЗИДАТЕЛИ», Вы принимаете «[Пользовательское соглашение](#)»



Войти через Созидатели

1. Зайдите на портал оценка.гранты.рф и нажмите на кнопку «Вход».

2. Затем кликните «Войти через «Созидатели»».

3. Если у Вас нет учетной записи на портале «Созидатели», перейдите к следующему слайду ([шаг 1.1., стр. 3](#)).

Шаг 1.1. Регистрация на портале оценка.гранты.рф

Если у Вас нет учетной записи на портале [«Созидатели»](http://оценка.гранты.рф), пройдите процедуру быстрой регистрации. Для этого нажмите на вкладку «Регистрация» и заполните открывшуюся форму, используя **e-mail**. А затем вернитесь на портал оценка.гранты.рф.

На указанную Вами электронную почту придет письмо с кодом активации профиля. Введите код на вкладке регистрации, после чего авторизуйтесь на портале оценка.гранты.рф (см. [шаг 1, стр. 2](#)).



СОЗИДАТЕЛИ

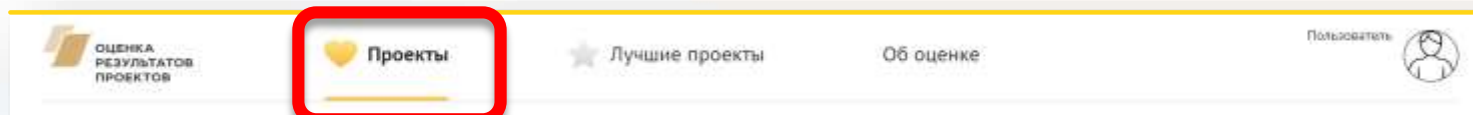
Ещё один шаг, и Вы в [«Созидателях»!](#)

А это значит, что теперь находить интересные и полезные мероприятия, создавать их, привлекать участников и находить единомышленников Вам станет гораздо проще.

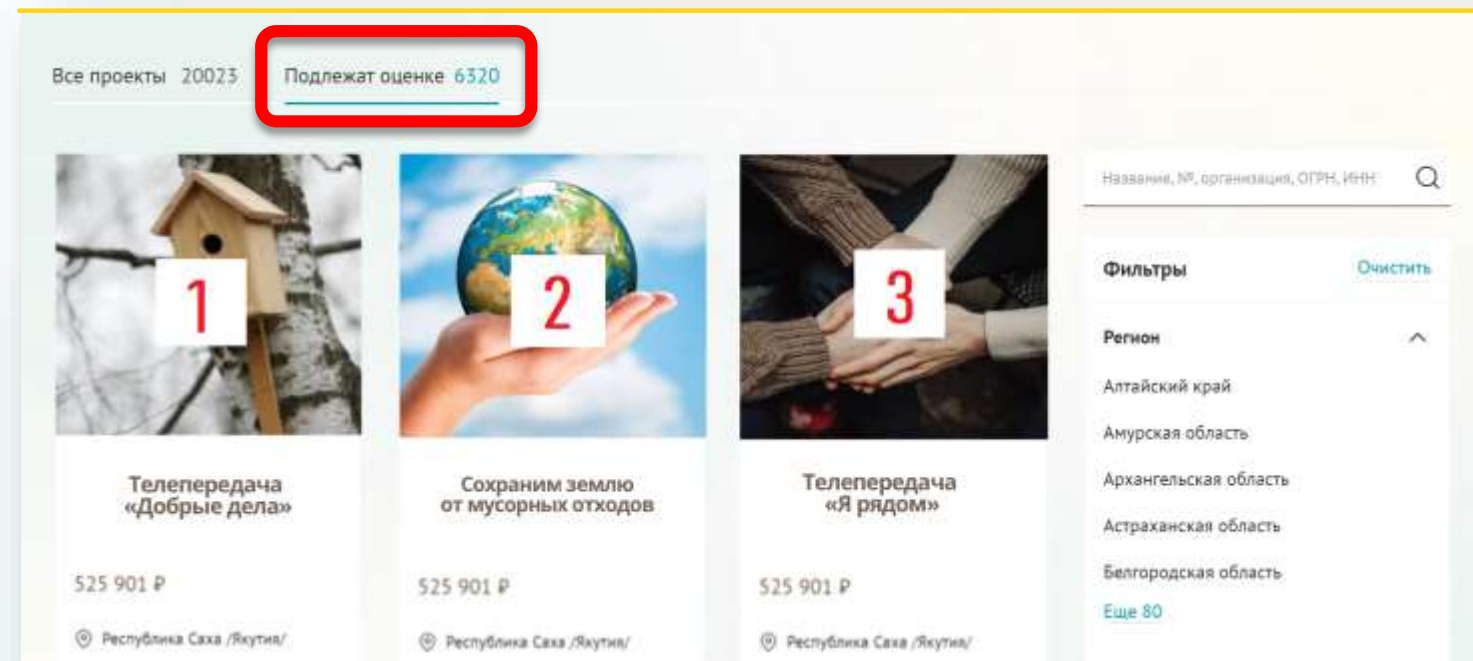
Для подтверждения электронной почты введите код в форму регистрации:

327666

Шаг 2. Выбор проекта



1. Пройдите в раздел «Проекты».



2. Нажмите на вкладку «Подлежат оценке» для просмотра проектов и выберите тот, с которым Вы хотите ознакомиться.

3. Также Вам доступен поиск проектов по фильтрам:

- ✓ строка поиска по названию, номеру проекта, ОГРН, ИНН;
- ✓ регион;
- ✓ конкурс;
- ✓ направление;
- ✓ бюджет проекта.

Шаг 3. Ознакомление с выбранным проектом



О проекте

Основные итоги

Этапы реализации

Фотоальбом

Обсуждение

В навигационном блоке проекта, располагающемся слева, Вам будут доступны для ознакомления разделы:

- ✓ **«О проекте»** – содержит основную информацию о проекте, его бюджете, целях и задачах, обоснование социальной значимости и т. д.;
- ✓ **«Основные итоги»** – включает информацию о реализации проекта, его количественных и качественных показателях;
- ✓ **«Этапы реализации»** – отражает промежуточные результаты, достигнутые при реализации проекта, которые могут сопровождаться информацией о проведенных мероприятиях;
- ✓ **«Фотоальбом»** – содержит опубликованные фотоматериалы в ходе реализации проекта. Если в проекте не отображены фотографии, это еще не значит, что их нет. Возможно, грантополучатель не опубликовал их в целях защиты информации о третьих лицах в соответствии с требованиями законодательства Российской Федерации и [условиями пользовательского соглашения](#);
- ✓ **«Обсуждение»** – отображает оставленные пользователями комментарии относительно результатов проектов.

Шаг 3. Ознакомление с выбранным проектом

Обратите внимание

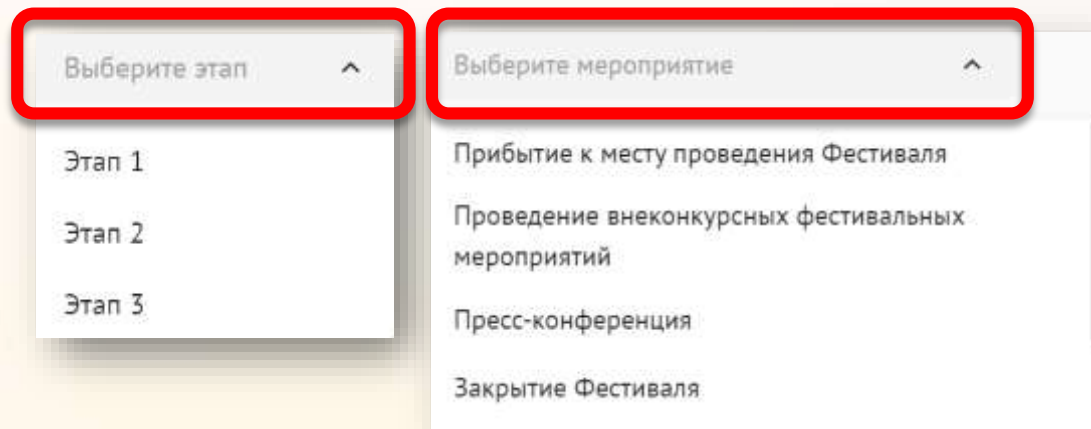



Источником информации разделов проекта являются сведения из заявки и представленных в фонд отчетов грантополучателя. В тексте сохранены стиль, орфография и пунктуация автора

Шаг 4. Ознакомление с фотоматериалами проекта




1. Перейдите в раздел проекта «**Фотоальбом**». По умолчанию Вам будут представлены все фотографии, опубликованные в данном проекте.

2. Также Вам доступны фильтры, при помощи которых Вы сможете ознакомиться с фотоматериалами проекта в определенный этап его реализации и посмотреть фотографии с конкретного мероприятия.





Критерии оценки результатов проектов

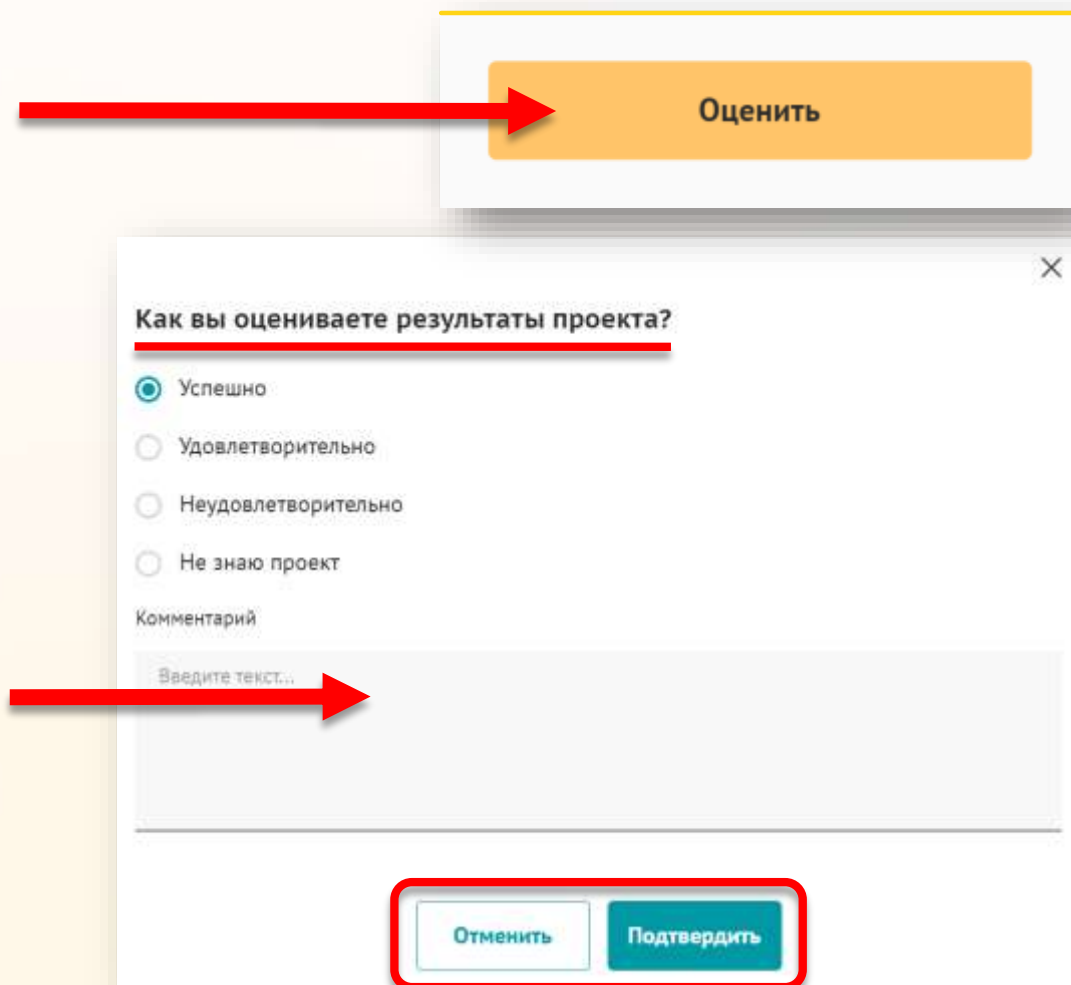
 Успешно	 Удовлетворительно	 Неудовлетворительно
<ul style="list-style-type: none">• организация добросовестно осуществила проект, не допустив отклонений от первоначального замысла, которые привели бы к снижению положительного социального эффекта от проекта;• в ходе реализации проекта решалась актуальная и социально значимая проблема, а результаты проекта оказались полезными для целевой группы;• информация о проекте была доступна целевой группе, основные мероприятия проекта освещались в средствах массовой информации и (или) в сети Интернет.	<ul style="list-style-type: none">• проект в целом выполнен, значительная часть его результатов достигнута;• при этом к качеству проведения отдельных мероприятий и (или) уровню информационной открытости проекта имеются замечания.	<ul style="list-style-type: none">• по итогам выполнения проекта не был получен положительный социальный эффект, запланированные результаты в основном не были достигнуты либо имеются другие существенные замечания к реализации проекта.



Просматривать и оценивать проекты Вы можете без ограничений по количеству.

1. После ознакомления с отчетом проекта Вы можете поставить оценку, нажав кнопку **«Оценить»**.
2. Вы можете поставить следующие оценки: **«успешно»**, **«удовлетворительно»** и **«неудовлетворительно»** (подробнее о критериях оценки см. [шаг 5., стр. 8](#)).
3. Свою оценку Вы можете сопроводить комментарием в соответствующем выделенном окне. При этом оценки **«удовлетворительно»** и **«неудовлетворительно»** необходимо будет обосновать.

Обращаем внимание: после того как Вы подтвердите свою оценку, изменить ее уже будет невозможно.



Оценить

Как вы оцениваете результаты проекта?

Успешно

Удовлетворительно

Неудовлетворительно

Не знаю проект

Комментарий

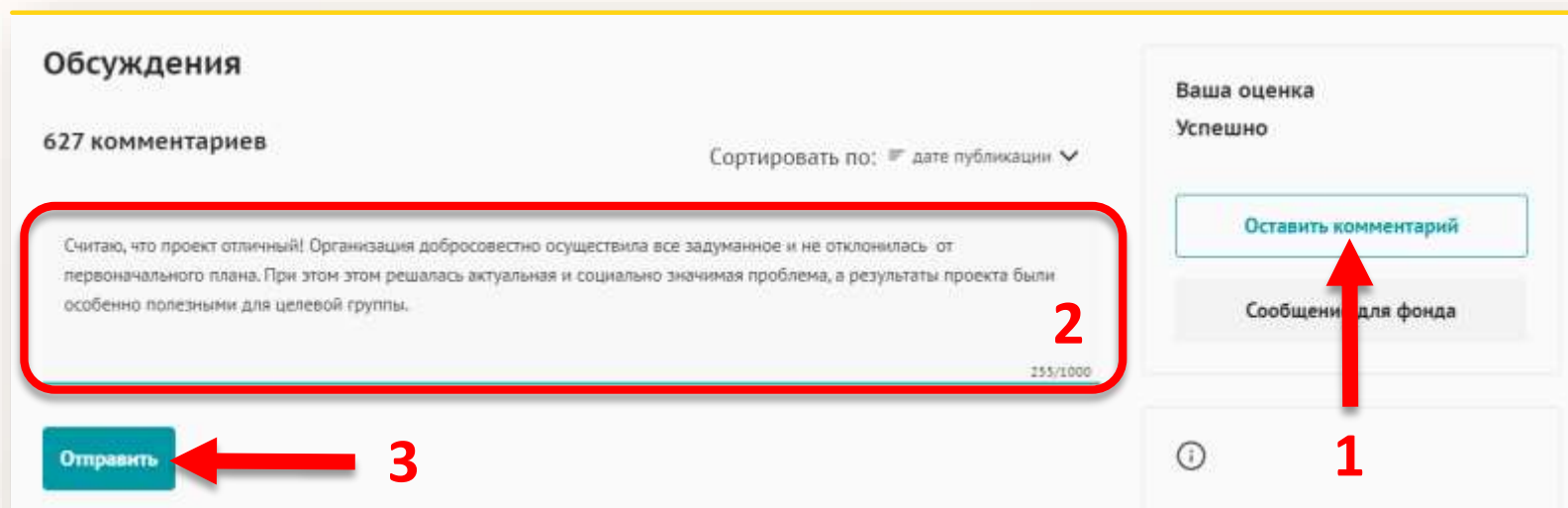
Введите текст...

Отменить Подтвердить

В разделе **«Обсуждение»** (см. [шаг 3., стр. 5](#)) в карточке выбранного проекта Вы можете поделиться своим мнением, а также ознакомиться с отзывами, оставленными пользователями, о результатах проекта.

Для этого:

1. Нажмите **«Оставить комментарий»**.
2. Заполните появившееся поле для отзыва.
3. Кликните на кнопку **«Отправить»**.



Обсуждения

627 комментариев

Сортировать по: дате публикации

Считаю, что проект отличный! Организация добросовестно осуществила все задуманное и не отклонилась от первоначального плана. При этом решалась актуальная и социально значимая проблема, а результаты проекта были особенно полезными для целевой группы.

255/1000

2

3

1

Ваша оценка
Успешно

Оставить комментарий

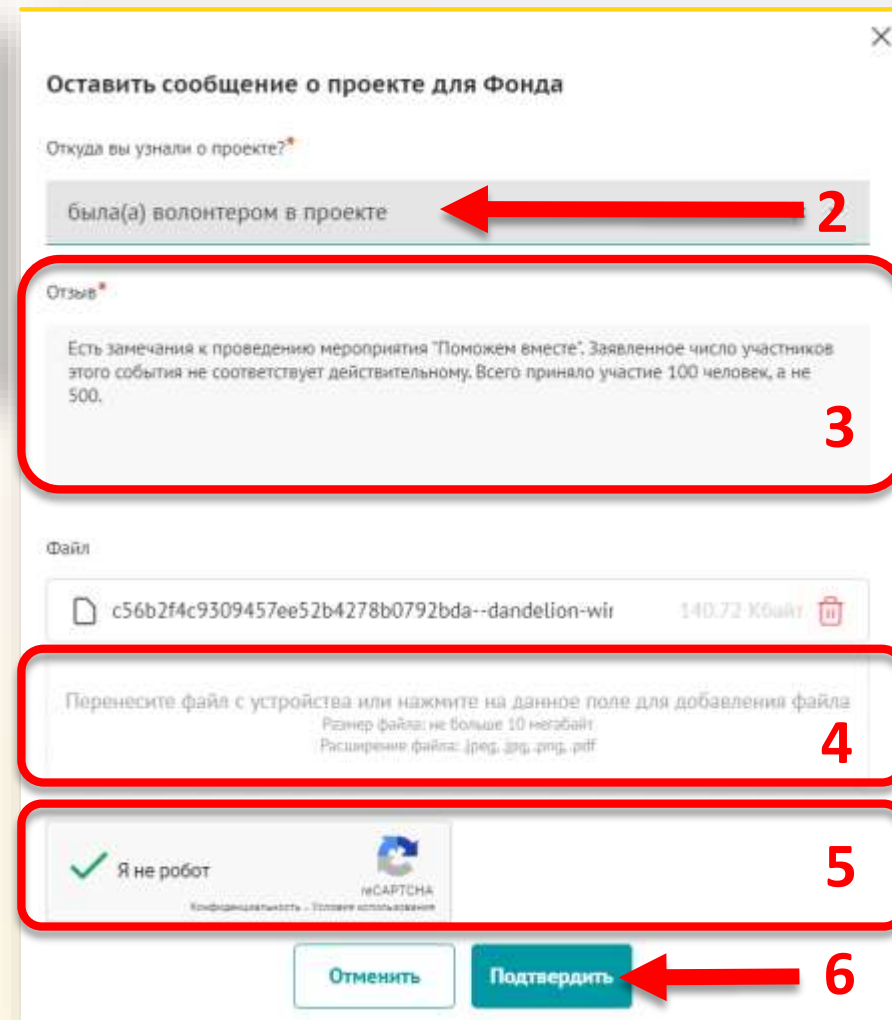
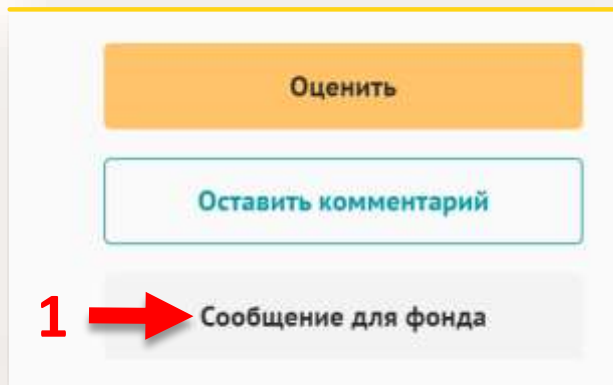
Сообщение для фонда

После проверки Вашего отзыва модератором комментарий станет доступным для всех пользователей, участвующих в оценке.

Шаг 8. Сообщение для фонда

Если Вы стали свидетелем недобросовестной работы НКО при реализации проекта или у Вас есть замечания к проведению его мероприятий, Вы можете направить сообщение для фонда, которое увидят только его сотрудники.

1. Для этого в карточке проекта нажмите кнопку «Сообщение для фонда».
2. В появившейся форме отметьте, откуда Вы узнали о проекте.
3. Заполните поле для отзыва.
4. Также Вы можете сопроводить свое сообщение подтверждающими материалами, добавив необходимые файлы в специальное поле.
5. Поставьте галочку в квадрате, чтобы подтвердить, что Вы не робот.
6. Для отправки сообщения подтвердите свое действие.



Оставить сообщение о проекте для Фонда

Откуда вы узнали о проекте?*

была(а) волонтером в проекте 2

Отзыв*

Есть замечания к проведению мероприятия "Поможем вместе". Заявленное число участников этого события не соответствует действительному. Всего приняло участие 100 человек, а не 500. 3

Файл

c56b2f4c9309457ee52b4278b0792bda--dandelion-wir 140.72 Kбайт

Перенесите файл с устройства или нажмите на данное поле для добавления файла
Размер файла: не больше 10 мегабайт
Расширение файла: .jpg, .png, .gif 4

Я не робот 5

Отменить Подтвердить 6



оценка.гранты.рф

support@sozidateli.ru

+7 (495) 150-42-44



/pgrants